







# Vom Fahrrad bis zum Motorroller: **Wer darf wo fahren?**

Art	Wie schnell?	Alter	Wo?	Wie?	Betriebserlaubnis
<b>Kinder mit Fahrrad</b> 	Muskelkraft	≤ 9 Jahre	Gehweg → <b>dürfen</b>	#HelmeRettenLeben*** Privat-Haftpflichtversicherung	Nein
		≤ 7 Jahre	Gehweg → <b>müssen</b>		
<b>Elektrokleinstfahrzeuge, z.B. E-Scooter</b> 	≥ 6 km/h* ≤ 20 km/h*	≥ 14 Jahre	Radweg**	#HelmeRettenLeben*** Versicherungsplakette	Ja, Allgemeine Betriebserlaubnis (ABE) – bzw. Einzelbetriebs-erlaubnis (EBE)
<b>Fahrrad und Pedelec</b> 	Muskelkraft oder unterstützt ≤ 25 km/h* und 250 W		Fahrbahn ggfs. Radweg	#HelmeRettenLeben*** Privat-Haftpflichtversicherung	Nein
<b>Mofa und E-Bike</b> 	≤ 25 km/h*	≥ 15 Jahre	Fahrbahn und außerorts auch Radweg	Helmpflicht, Versicherungskennzeichen, Prüfbescheinigung oder Fahrerlaubnis	Ja, Allgemeine Betriebserlaubnis (ABE) – bzw. Einzelbetriebs-erlaubnis (EBE)
<b>S-Pedelec, E-Bike, Motor-/E-Roller</b> 	≤ 45 km/h*	≥ 16 Jahre	Fahrbahn	Helmpflicht, Versicherungskennzeichen, Fahrerlaubnisklasse AM	Ja, Allgemeine Betriebserlaubnis (ABE) – bzw. Einzelbetriebs-erlaubnis (EBE)

\*Bauartbedingte Höchstgeschwindigkeit \*\*Wenn Radweg/-streifen nicht vorhanden, muss die Fahrbahn genutzt werden \*\*\*Helm wird empfohlen  
Quelle: BMVI